



NITERÓI
SEMPRE À FRENTE

Educação

Plataforma do aluno

Atenção

Entenda como funciona o registro de participação na plataforma

Pergunta

Preciso acessar a plataforma todos os dias para registrar minha participação?

Resposta

Não. O aluno pode acessar a plataforma em um único dia e ter acesso aos materiais das aulas já disponibilizadas, mesmo que a data da aula já tenha passado ou para acontecer.

Pergunta

Como minha participação é contabilizada na plataforma?

Resposta

Para receber registro de cada aula e seus conteúdos, neste momento a plataforma registrará data e hora que o aluno acessou cada aula.

FIQUE ATENTO. O acesso a plataforma não é registrado se receber o material através de outros canais como e-mail, whatsapp ou outro recurso eletrônico que não fazem parte da plataforma.

O acesso a plataforma pode ser feita pelo aplicativo e pela Web e os dois caminhos levam ao mesmo lugar.

Para acessar pela Web

Digite a matrícula do aluno e senha

NITERÓI em REDE

Fazer login

E-mail/Nº de Matrícula

Senha

Login

[Esqueceu sua senha?](#)

[Não consegue realizar o acesso?](#)

ACESSANDO AS AULAS DISPONÍVEIS

The screenshot displays the CONECT+EDU interface. On the left, there is a user profile for ÂNGELA GUSTAVO with a photo and a 'Turma: 101 Ensino Fundamental' section. The main area features a search bar labeled 'Buscar', a 'Ao vivo' section with a 'Transmitindo' indicator, and a 'Aulas da semana' section. The 'Aulas da semana' section lists several classes, with the first one, 'Pablo Picasso', highlighted by a yellow box. The interface also includes navigation icons and a notification bell icon in the top right corner.

Class Name	Date and Time	Subject	Teacher
Pablo Picasso	13/02/2021 - 09:19	ARTE	GIOVANNA DOURADO
Aula ao vivo teste	13/02/2021 - 23:59	FILOSOFIA	ALEXANDRE SILVA NASCIMENTO
Aula	12/02/2021 - 10:17	ESTATÍSTICA	ALEXANDRE SILVA NASCIMENTO
aula agenda editada	12/02/2021 - 10:17	ESTATÍSTICA	ALEXANDRE SILVA NASCIMENTO
Aula pelo app	12/02/2021 - 10:17	ESTATÍSTICA	ALEXANDRE SILVA NASCIMENTO

Clique para
exibir a **aula**
disponível.

Clique nas
notificações
para visualizar
as aulas
lançadas pelos
professores.

CONSULTA DOS MATERIAS DISPONÍVEIS E TIRANDO DÚVIDAS.

The screenshot shows a user interface for a digital platform. At the top, there is a header with the logo 'CONNECT+EDU' on the left, the ID '077c5d5b' in the center, the subject 'ARTE' on the right, and the user name 'GIOVANNA DOURADO' on the far right. Below the header, the main content area is titled 'Pablo Picasso' with a date '13/02/2021'. Under the title, there is a 'Descrição' section with a paragraph of text about Pablo Picasso's life and work. Below the description is a 'Biografia...' section with a 'Mostrar mais' link. The 'Material' section is highlighted with a yellow box and contains two items: 'PICASSO 50 FATOS #VVIEUUI' and 'PABLO PICASSO: Vida e Obra | Artes'. Below the materials is a 'Tarefa' section with a task card titled 'Pesquisa sobre Pablo Picasso'. At the bottom, there is a section titled 'Está com dúvidas? Pergunte ao professor' with a text input field and a 'Comentar' button. A Windows notification is visible at the bottom right of the screen.

1

Digite a sua dúvida para o professor.

Lista de materiais disponibilizados pelo professor.

2

Enviar a dúvida para o professor.

ACESSANDO AS TAREFAS DISPONÍVEIS DE CADA AULA.

CONNECT+EDU

077c5d5b ARTE GIOVANNA DOURADO 13/02/2021

Pablo Picasso

Descrição

Pablo Ruiz Picasso (Málaga, 25 de outubro de 1881 — Mougins, 8 de abril de 1973), foi um pintor espanhol, esculptor, ceramista, cenógrafo, poeta e dramaturgo que passou a maior parte da sua vida na França. É conhecido como o co-fundador do cubismo - ao lado de Georges Braque - inventor da escultura construída, o inventor da colagem e pela variedade de estilos que ajudou a desenvolver e explorar. Entre as suas obras mais famosas estão os quadros cubistas *As Meninas D'Avignon* (1907) e *Guernica* (1937), uma pintura do bombardeio alemão de Guernica durante a Guerra Civil Espanhola.


Picasso, Henri Matisse e Marcel Duchamp são considerados os três artistas que mais realizaram desenvolvimentos revolucionários nas artes plásticas nas décadas iniciais do século XX, responsável por importantes avanços na pintura, na escultura, na gravura e nas cerâmicas.


O pintor de Málaga demonstrava talento artístico desde jovem, pintando de forma realista por toda a sua infância e adolescência. Durante a primeira década do século XX, o seu estilo mudou graças aos seus experimentos com diferentes teorias, técnicas e ideais. Sua obra geralmente é classificada em períodos. Enquanto os nomes de muitos dos seus períodos finais são controversos, os períodos mais aceitos da sua obra são o período azul (1901-1904), o período rosa (1904-1906), o período africano (1907-1909), o cubismo analítico (1909-1912) e o cubismo sintético (1912-1919).

Excepcionalmente prolífico durante a sua longa vida, Picasso conquistou renome universal e imensa fortuna graças às suas conquistas artísticas revolucionárias, tornando-se uma das mais conhecidas figuras da arte do século XX.


Biografia...
[Mostrar mais](#)

Material


 **PICASSO 50 FATOS #VIVIVIVI**
Tanta coisa pra contar sobre esse gênio - Pablo Picasso! Participe do curso online de história da arte com prof. Rodrigo Neves...

 **PABLO PICASSO: Vida e Obra | Artes**
PABLO PICASSO: Vida e Obra | Artes #ApoieCausaldele - CROWDFUNDING: https://apoia.se/canalrevisao Tópicos abordados: Biografia de Pablo Picasso...

Tarefa

 **Pesquisa sobre Pablo Picasso**
Data de entrega: 22/02/2021 - [Pendência de entrega](#)

Está com dúvidas? Pergunte ao professor

 Escrever um comentário

Ativar o Windows

Clique para **acessar as tarefas disponíveis.**

Tela inicial do App

Essa é a tela inicial do app, nela você pode encontrar todas as ferramentas necessárias

1 Perfil

2 Carteira digital do Aluno

Reportar Bullying

3 Transporte escolar

4 Área de estudo

5 TechCode

6 Notícias

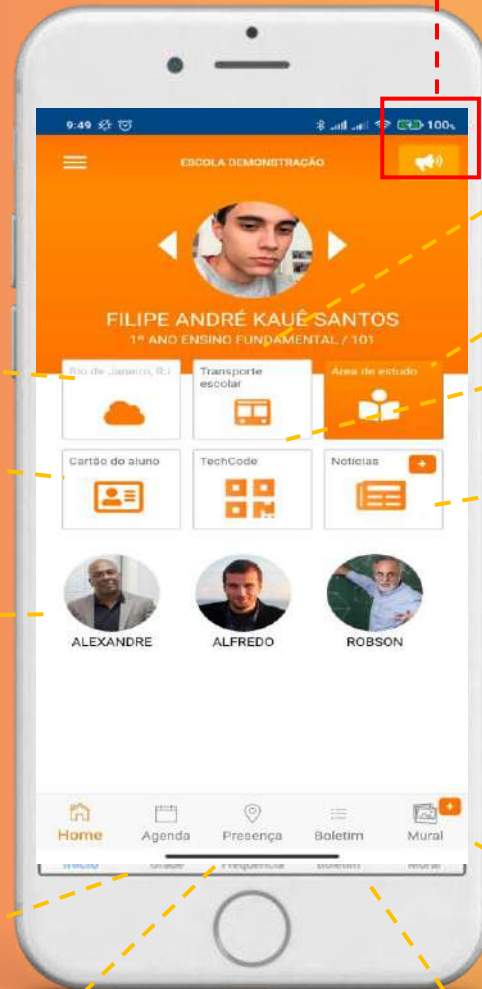
Aqui você pode ver seus professores

7 Agenda

8 Presença

9 Boletim

10 Mural



Perfil

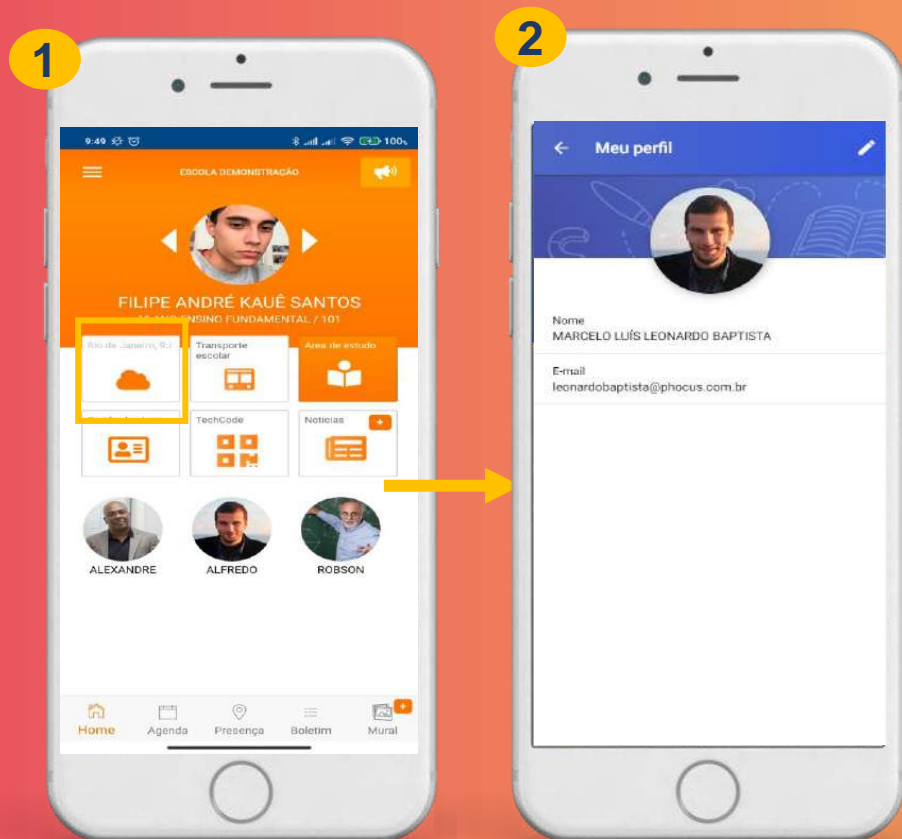
Carteirinha digital do aluno

Transporte escolar

Clicando em “Perfil”, você pode editar seu nome, foto e e-mail.

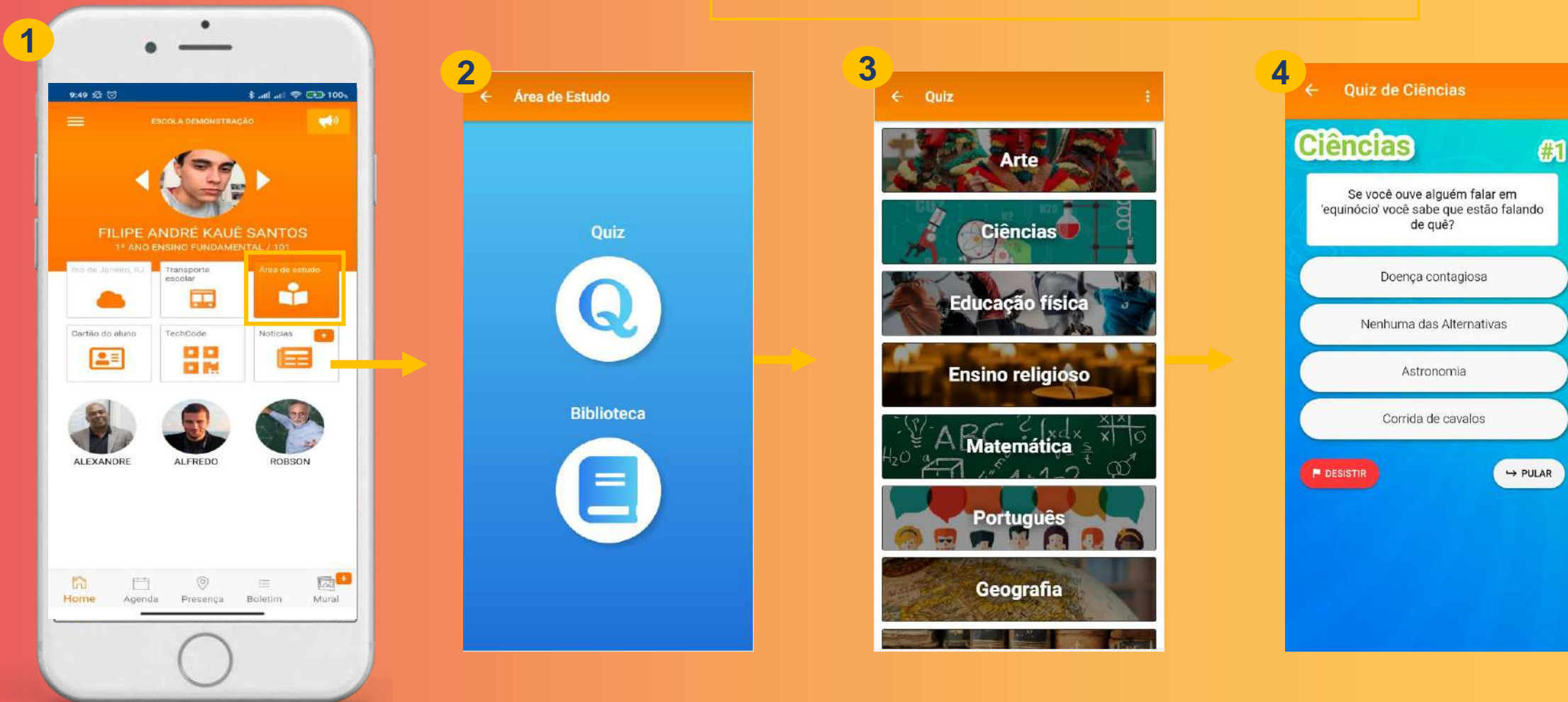
Clicando em “Carteirinha digital do aluno”, você pode usar seu QRcode para ter acesso ao transporte escolar e a Escola

Clicando em “Transporte escolar”, Você consegue visualizar todo o trajeto do ônibus.



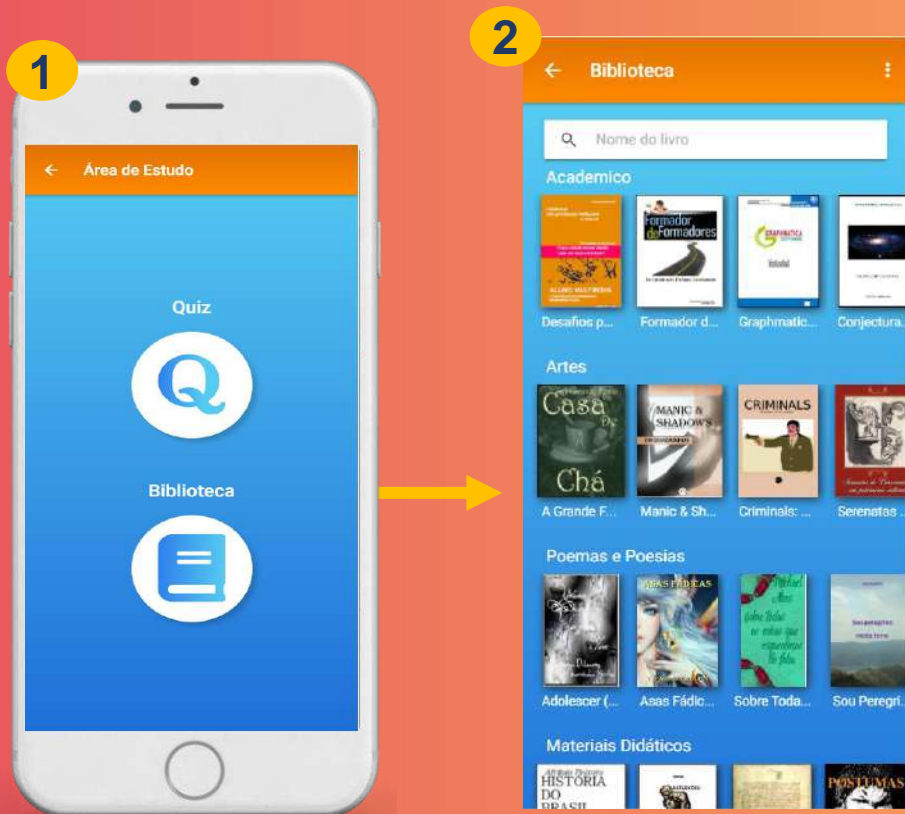
Área de estudo - Quiz

Clicando em “Quiz” e escolhendo um entre os diversos temas, você dá início ao quiz e pode estudar com as várias perguntas relacionadas aos temas das aulas.



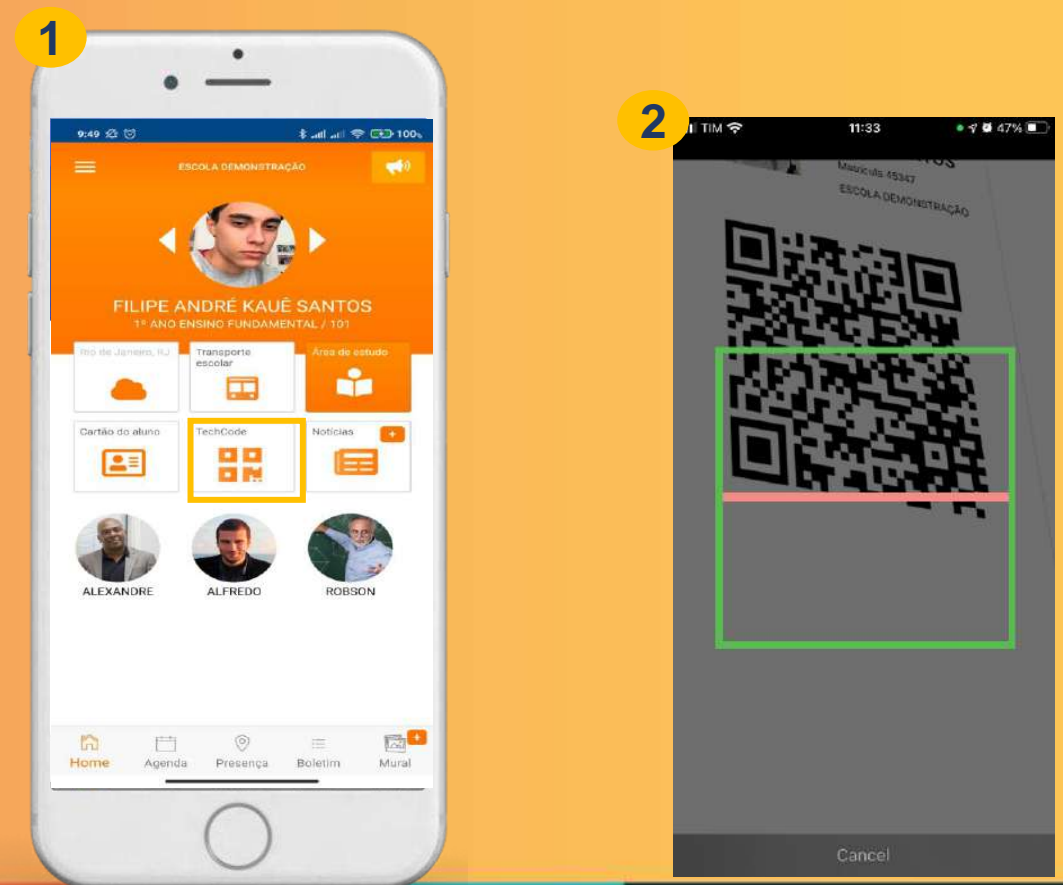
Área de estudo - Biblioteca

Clicando em “Biblioteca”, você tem acesso aos vários livros disponíveis



TechCode

Clicando em “TechCode” seu smartphone vai abrir uma janela com a câmera, para scanear um QRcode.



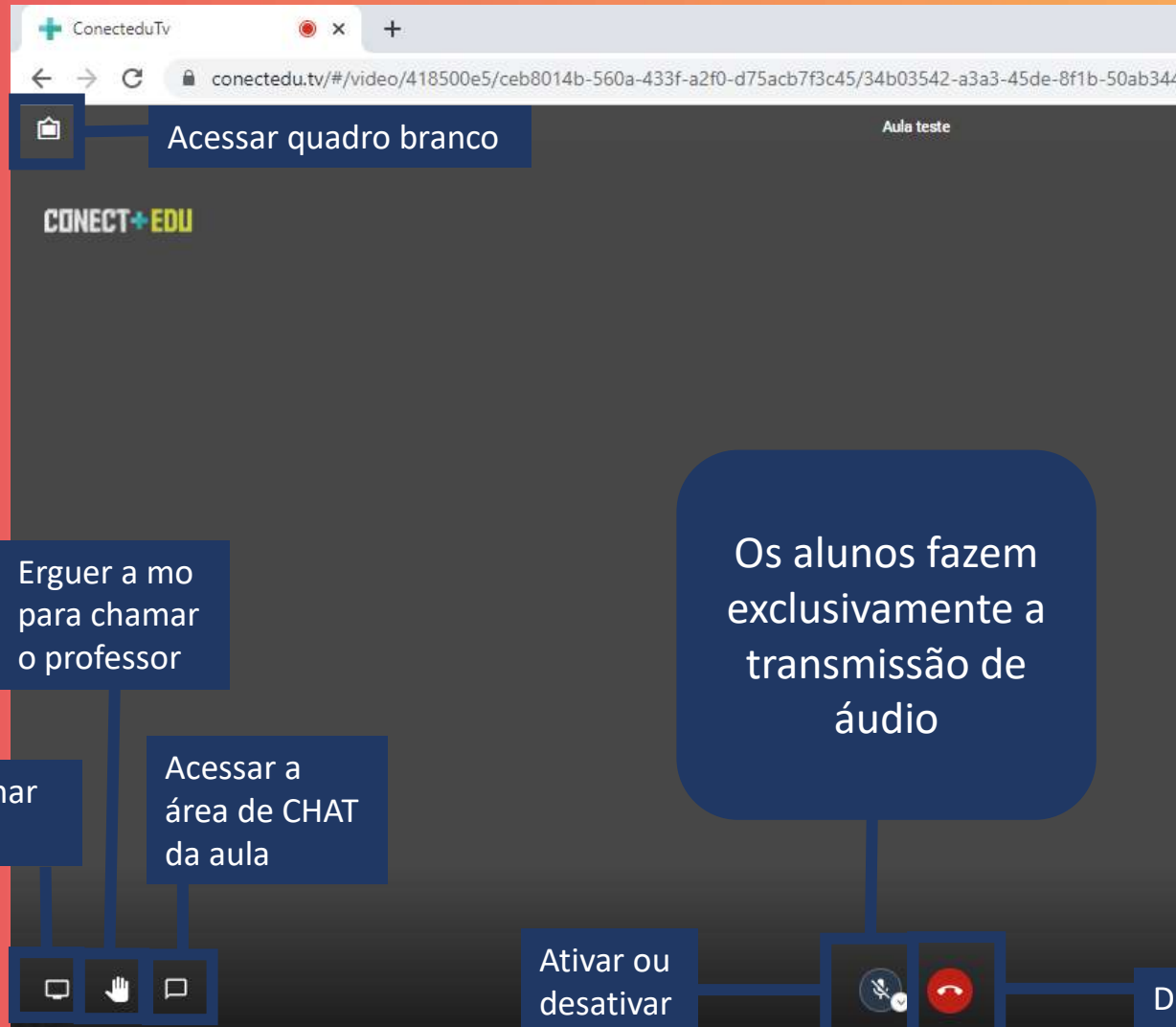
TRANSMISSÃO DE AULA AO VIVO

The screenshot displays the CONECT+EDU interface. On the left, there is a sidebar with the user's profile (ANGELA GUSTAVO), navigation options for 'Aulas' and 'Minha agenda', and class details for 'Turma: 101 Ensino Fundamental'. The main content area is titled 'Ao vivo' and features a search bar. A list of classes is shown, with the top item, 'Aula' by ALEXANDRE SILVA NASCIMENTO, highlighted in blue and labeled 'Transmitindo'. Below this are other classes like 'Pablo Picasso', 'Aula ao vivo teste', and 'aula agenda editada', all in green. A Windows watermark is visible in the bottom right corner.

Quando a aula aparecer na cor "Azul" é indicador de aula ao vivo

TRANSMISSÃO DE AULA AO VIVO

A aula ao vivo, também pode ser acessada pelo App.



Acessar quadro branco

Aula teste

CONNECT+EDU

Erguer a mo para chamar o professor

Os alunos fazem exclusivamente a transmissão de áudio


Compartilhar tela

Acessar a área de CHAT da aula

Ativar ou desativar o áudio

Desativar aula

Gerenciar as configurações de periférico como: Áudio e Vídeo

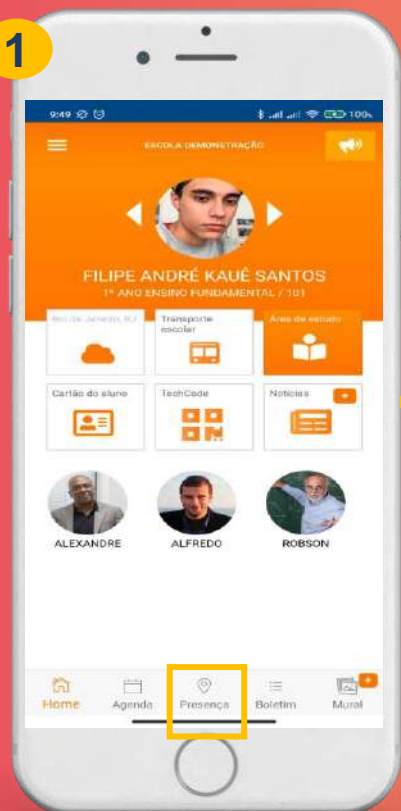


Acessar o conteúdo da Aula

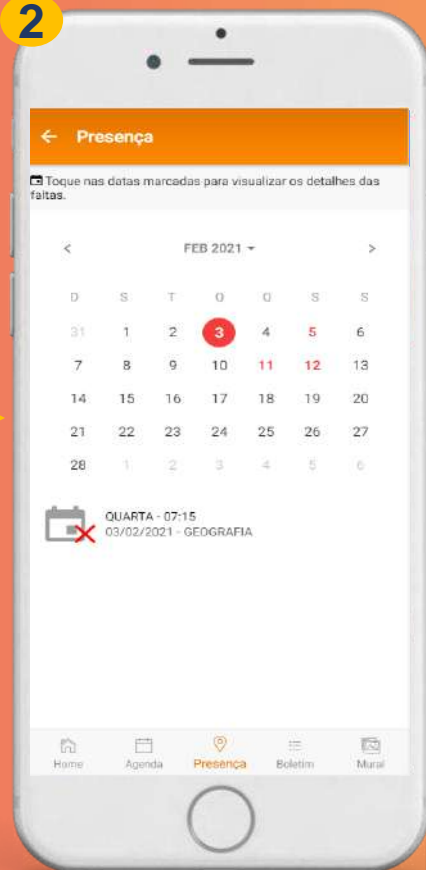
Presença

Clicando em “Presença” vai abrir um calendário e por ele você consegue ver sua frequência nas aulas pelas datas.

1

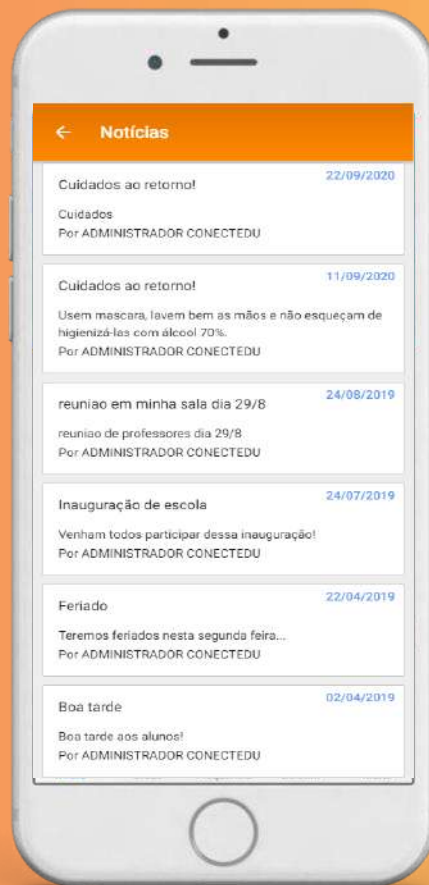


2



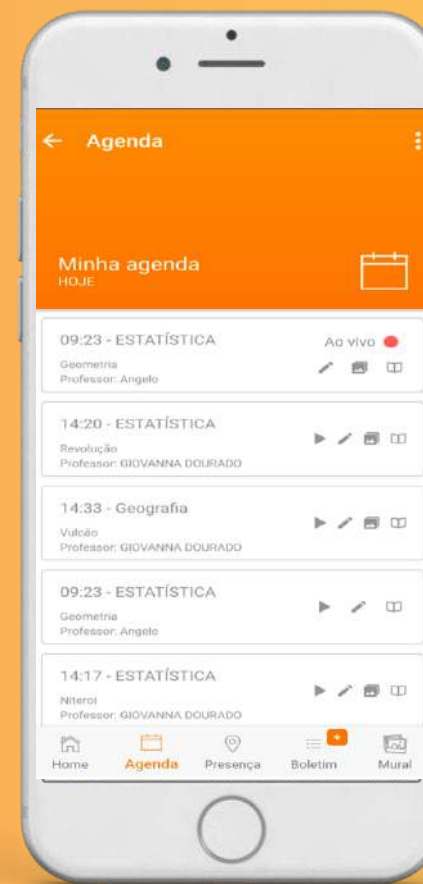
Noticias

Clicando em “Notícias” você encontra uma lista de notícias atualizada.



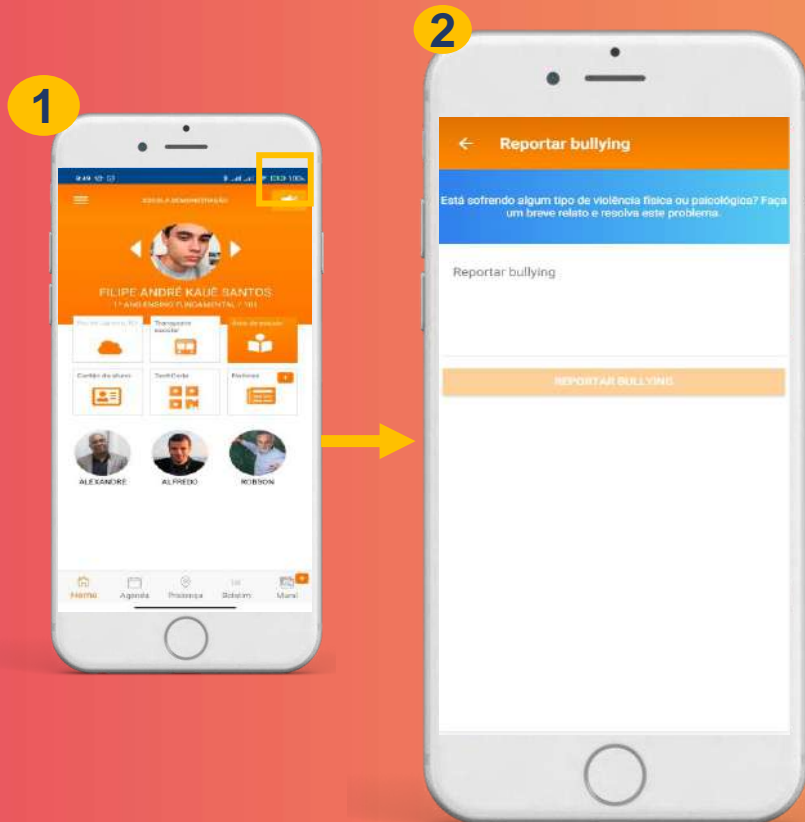
Agenda

Clicando em uma das aulas, você consegue ler o conteúdo e deixar um comentário



Reportar Bullying

Clicando No botão laranja indicado no topo, você pode reportar qualquer tipo de bullying



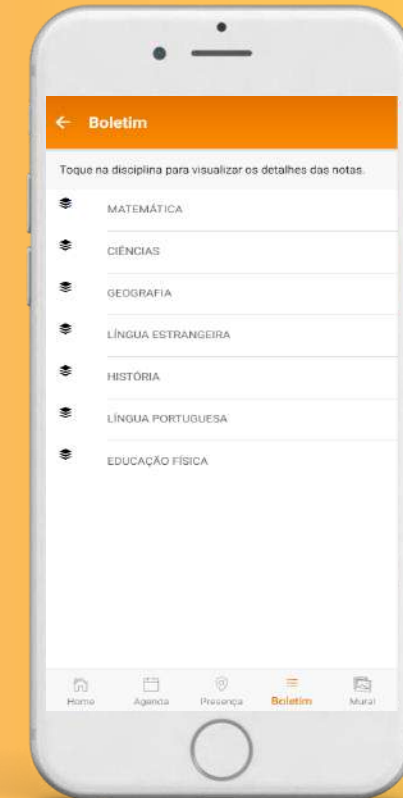
Mural

Clicando em “Mural” você encontra uma série de comunicados sobre o curso.



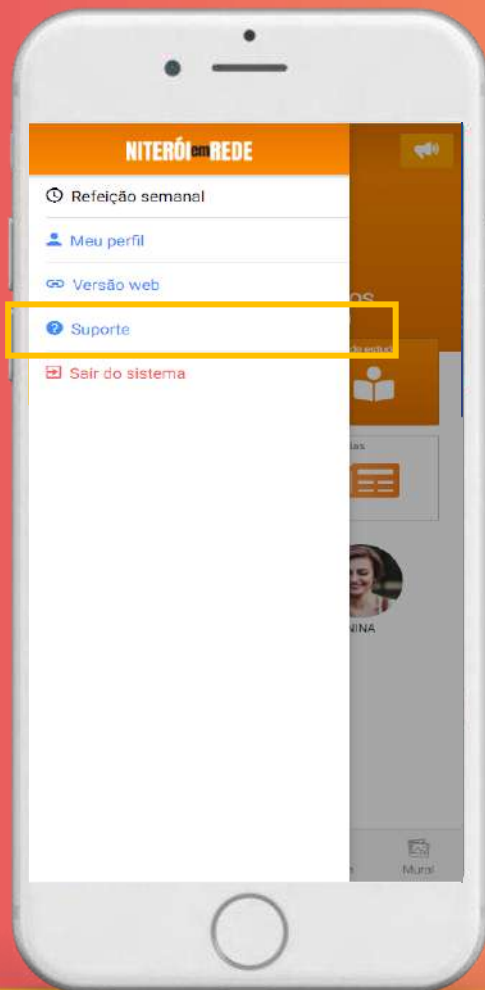
Boletim

Clicando em “Boletim” Você pode acompanhar seus resultados e suas notas



Suporte

Entre em contato para tirar suas dúvidas com nosso suporte pelo App ou Web



Lojas

Você pode baixar o App acessando as lojas abaixo

